

Bienvenidos a JOE El Salvador TOT



Welcome to JOE El Salvador TOT

¿CÓMO ESTÁS?



El equipo de GTP: ¡Contigo!

Your GTP Team – With You!



ERENY MONIR

VP of Training and Empowerment
& Global Trainer



PAULA MENDOZA

Global Administrator



GARY G. HOAG

President & CEO

AGENDA

1

Presentación

¿Cómo fue impactada tu vida a través de JOE?

1

Check-In

How did JOE impact your life?

2

Objetivos de JOE y oración

¿Por qué compartir JOE y con quién?

2

JOE Objectives and Prayer

Why share JOE and with whom?

3

Guías para facilitadores de JOE

¿Qué pautas son importantes?
para su entorno? ¿Por qué?

3

JOE Facilitator Guidelines

Which guidelines are important
for your setting? Why?

4

Clave de la guía del facilitador

¿Como lo usas?

4

Facilitator's Guide Key

How do you use it?

5

Revisión de cuatro sesiones

¿Qué preguntas tiene usted?

5

Review of Four Sessions

What questions do you have?

AGENDA

6

Finalización y empoderamiento

¿Cómo puedes ayudar a otros a iniciar el viaje de empoderamiento?

7

Consejos para el manejo del tiempo

¿Cuáles son las formas de entrenar con JOE?

8

Próximos pasos

¿Qué tal si comienzas un grupo de JOE hoy?

9

Mentoreo

¿Cuál es tu reacción?

10

Apoyo

¿Cómo podemos ayudarte?

6

Ending and Empowering

How can you help others start the empowerment journey?

7

Tips for Timeframes

What are ways to deliver JOE?

8

Next Steps

What if you started a JOE group today?

9

Coaching

What is your reaction?

10

Support

How can we help you?

¿Cómo fue impactada tu vida a través de JOE?



How did
JOE impact
your life?

¿Por qué compartir JOE y con quién?

JOE tiene cuatro objetivos a la vista para los participantes.
JOE tiene como objetivo:

1

Desarrollar mayordomos reales que sepan quiénes son y entiendan cómo Dios los ha posicionado para influir en sus países.

2

Abrir los ojos de los participantes para descubrir que el camino de Dios hacia el florecimiento se encuentra a través del ayuno, la confesión y la oración.

Why share JOE and with whom?

JOE has four objectives in view for participants.
JOE aims to:

1

Develop real stewards who know who they are and understand how God has positioned them to influence their countries.

2

Open the eyes of participants to discover that God's pathway to flourishing is found through fasting, confession, and prayer.

¿Por qué compartir JOE y con quién?

JOE tiene cuatro objetivos a la vista para los participantes. JOE apunta a:

3

Equipar a las personas para empoderar a otros para que emprendan este viaje de confianza para que juntos puedan convertir la el quebrantamiento en bendición y transformar a las personas e instituciones.

4

Inspirar a mayordomos reales en cada región y país del mundo para que se responsabilicen mutuamente y seguir los estándares juntos.

Why share JOE and with whom?

JOE has four objectives in view for participants. JOE aims to:

3

Equip people to empower others to take this trust journey so that together they can turn brokenness into blessing and transform individuals and institutions.

4

Inspire real stewards in every region and country of the world to hold each other accountable to follow standards together.

El corazón y las habilidades del entrenador

- Sé vulnerable al compartir.
- Hable con los participantes desde una variedad de perspectivas.
- Expresé con sus manos y reacciones faciales, pero no demasiado.
- Varíe su tono de voz para mantener a los participantes alertas y comprometidos.

The Heart and Skills of the Trainer

- Be vulnerable in your sharing.
- Talk to participants from a variety of perspectives.
- Express with your hands and facial reactions but not too much.
- Vary your speaking tone to keep the participants alert and engaged.

¿Qué principio es importante para su entorno? ¿Por qué?
Which principle is important for your setting? Why?

Compromiso con los participantes

- Asegúrese de que todos participen de diferentes maneras.
- Solicite sus ideas para llevar después de algunas de las sesiones.
- Lee las Escrituras de diferentes maneras.
- En la mesa de debate, no te vayas. Ora por ellos y escúchalos.

Engagement with Participants

- Make sure everyone participates in different ways.
- Ask for their takeaway ideas after some of the sessions.
- Read the Scriptures in different ways.
- In the table discussion, don't check out. Pray for them and listen in.

¿Qué principio es importante para su entorno? ¿Por qué?
Which principle is important for your setting? Why?

Consejos para la comunicación

- Haga énfasis en que JOE es el comienzo de un largo proceso.
- Comunique las instrucciones de las actividades con claridad.
- Haga preguntas claras para las mesas de discusión.
- Dé aviso de 1 o 2 minutos para finalizar las discusiones.


Tips for Communication


- Emphasize that JOE is the beginning of a long process.
- Communicate the instructions to activities clearly.
- Give clear questions for table discussions.
- Provide a 1- or 2-minute warning to wrap up discussions.


¿Qué principio es importante para su entorno? ¿Por qué?
Which principle is important for your setting? Why?

¿Cómo lo usas?


CLAVE DE LA GUÍA DEL FACILITADOR


El texto con fondo verde como este es algo para que usted haga. 

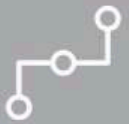
El texto con fondo azul como este es algo que usted lee en voz alta al grupo. 

El texto con fondo gris como este es una guía de tiempo sugerida y un flujo de ideas. 

FACILITATOR GUIDE KEY

Text with a green background like this is something for you to do. 

Text with a blue background like this is something you say out loud to the group. 

Text with a gray background like this is the flow of ideas that need to be understood. 

How do you use it?

Viaje de Empoderamiento

Journey of Empowerment

1

Tu importas

Identidad en Cristo

You Matter

Identity in Christ

2

**Eres parte de algo
más grande**

Ester - Ayuno

**You are Part of
Something Bigger**

Esther – Fasting

3

**Elegimos el camino de
Dios juntos para marcar
la diferencia**

Esdras - Confesión

**We Choose God's Path
Together to Make a
Difference**

Ezra – Confession

4

**Nos rendimos cuentas
mutuamente para
mantener el rumbo**

Nehemías - Oración

**We Hold Each Other
Accountable to Stay on
Track**

Nehemiah – Prayer

1

Tu importas

Identidad en Cristo

You Matter

Identity in Christ

Veamos el flujo de esta sesión

Let us revisit the flow of this session



1. Rompehielos
2. Identidad social
3. Diseño de Dios
4. Infancia
5. Ventana Johari
6. Escrituras
7. Oración simple

1. Icebreaker
2. Social identity
3. God's design
4. Childhood
5. Johari Window
6. Scriptures
7. Simple prayer

1

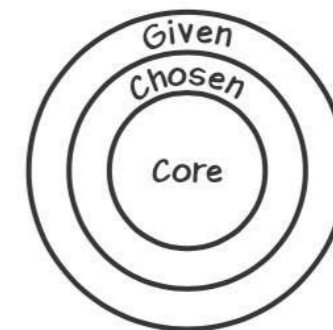
Tu importas
Identidad en Cristo

You Matter
Identity in Christ

Ahora repasemos cómo enseñar las áreas difíciles
Let us review how to teach the challenging areas

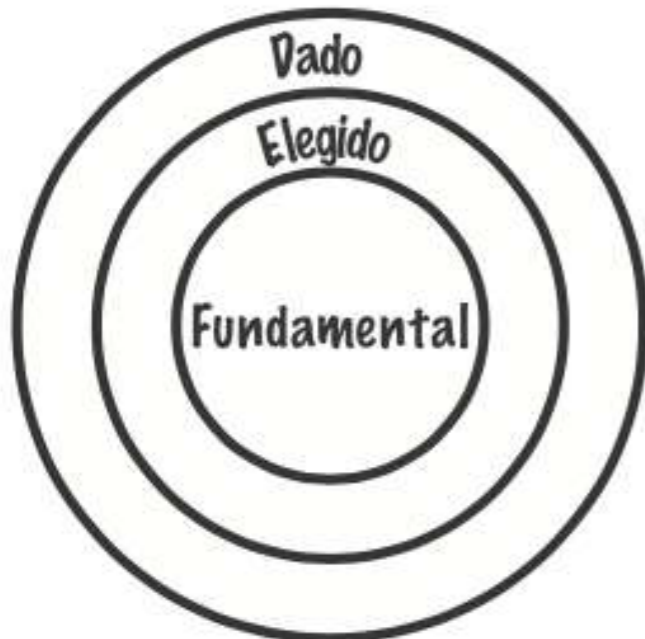
La Ventana de Johari

<p>Área Pública Lo que yo conozco sobre mí y los demás conocen de mí</p>	<p>Área Ciega Lo que los demás conocen sobre mí y yo no conozco</p>
<p>Área Oculta Lo que yo conozco sobre mí y no cuento a los demás</p>	<p>Área Desconocida Lo que ni yo ni los demás conocen de mí</p>



Johari Window

<p>Open Self Known to self Known to others</p>	<p>Blind Self Unknown to self Known to others</p>
<p>Hidden Self Known to self Unknown to others</p>	<p>Mystery Self Unknown to self Unknown to others</p>



¿Tiene alguna pregunta sobre el contenido o el flujo?
Do you have any questions about the content or the flow?

2

**Eres parte de algo
más grande**

Esther - Ayuno

**You are Part of
Something Bigger**

Esther – Fasting



Veamos el flujo de esta sesión.

Let us revisit the flow of this session

- | | |
|--|------------------------------------|
| 1. Enfocar | 1. Zoom |
| 2. Ester | 2. Esther |
| 3. Rápido | 3. Fasting |
| 4. Triángulo y Búsqueda de significado | 4. Triangle and Search for Meaning |
| 5. Intersección Espiral | 5. Spiral Intersection |
| 6. Escrituras | 6. Scriptures |
| 7. Oración simple | 7. Simple prayer |

2

**Eres parte de algo
más grande**

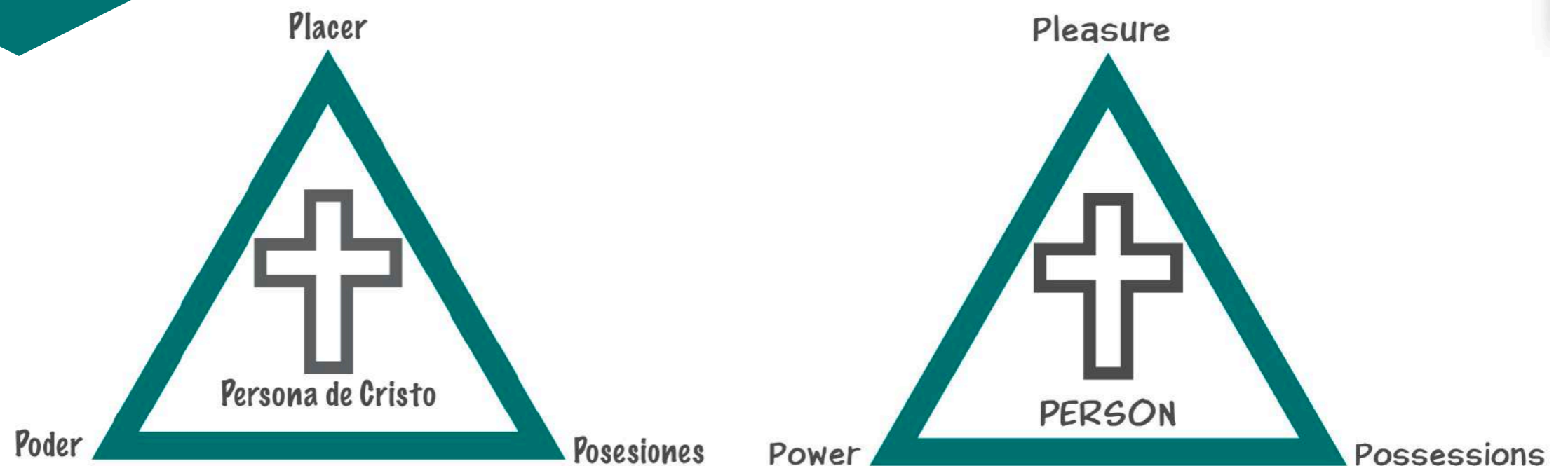
Esther - Ayuno

**You are Part of
Something Bigger**

Esther – Fasting

Ahora repasemos cómo enseñar las áreas difíciles

Let us review how to teach the challenging areas



¿Tienes alguna pregunta sobre el contenido o el flujo?

Do you have any questions about the content or the flow?

3

Elegimos el camino de Dios juntos para marcar la diferencia

Esdras - Confesión

We Choose God's Path Together to Make a Difference

Ezra – Confession



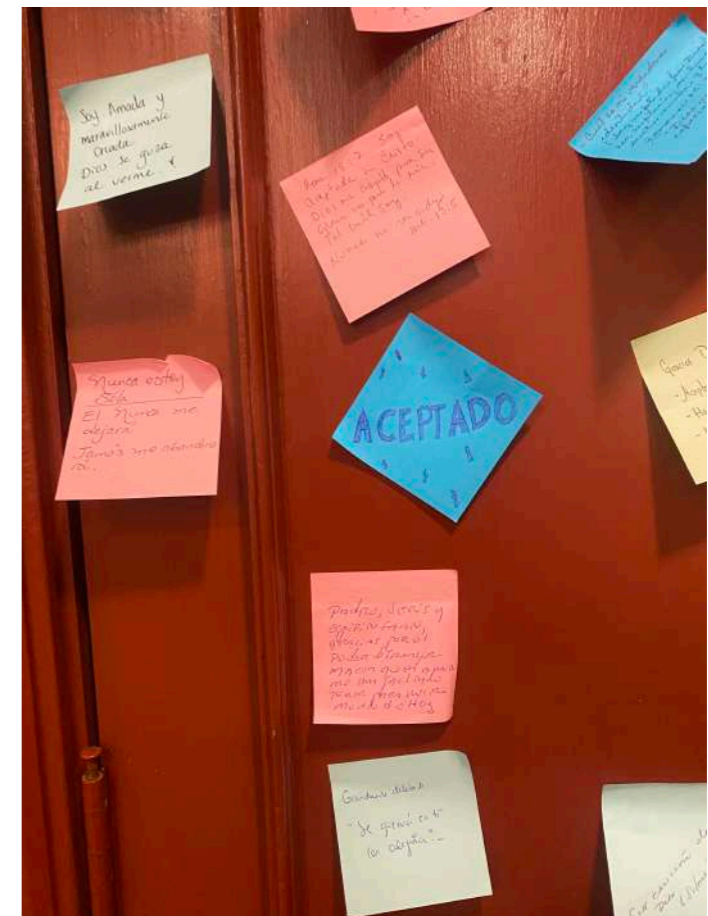
Veamos el flujo de esta sesión.

Let us revisit the flow of this session

- | | |
|---|-------------------------------------|
| 1. Actividad de torre o castillo | 1. Tower or Castle Activity |
| 2. Esdras | 2. Ezra |
| 3. Confesión | 3. Confession |
| 4. Tiempo de compartir sobre el contexco en parejas | 4. Pair share context |
| 5. Proceso con las Escrituras | 5. Process with Scriptures |
| 6. Ora y confiesa con una persona | 6. Pray and confess with one person |
| 7. Oración simple | 7. Simple Prayer |

Ahora repasemos cómo enseñar las áreas difíciles
Let us review how to teach the challenging areas

3
Elegimos el camino de Dios juntos para marcar la diferencia
Esdras - Confesión
We Choose God's Path Together to Make a Difference
Ezra - Confession



¿Tienes alguna pregunta sobre el contenido o el flujo?
Do you have any questions about the content or the flow?

4

**Nos rendimos cuentas
mutuamente para
mantener el rumbo**

Nehemías - Oración

**We Hold Each Other
Accountable to Stay on
Track**

Nehemiah – Prayer

Veamos el flujo de esta sesión.

Let us revisit the flow of this session



- | | |
|--|---|
| 1. Guía a los ciegos | 1. Guide the Blind |
| 2. Nehemías | 2. Nehemiah |
| 3. Oración y Estándares | 3. Prayer and Standards |
| 4. Jesús (2x2) | 4. Jesus (2x2) |
| 5. Individuos: miedo a la
responsabilidad | 5. Individuals: Fear of
accountability |
| 6. Instituciones: el
ejemplo de Pablo | 6. Institutions: Paul's
Example |
| 7. Oración simple | 7. Simple Prayer |

Ahora repasemos cómo enseñar las áreas difíciles
Let us review how to teach the challenging areas

4

**Nos rendimos cuentas
mutuamente para
mantener el rumbo**

Nehemías - Oración

**We Hold Each Other
Accountable to Stay on
Track**

Nehemiah – Prayer



¿Tiene alguna pregunta sobre el contenido o el flujo?
Do you have any questions about the content or the flow?

¿Puedes compartir una palabra para describir cómo te sientes después de leer la guía del facilitador y hacer esta revisión de las cuatro sesiones?

What is a word to describe how you feel after reading the facilitator's guide and having this review of the four sessions?

1

Tu importas

Identidad en Cristo

You Matter

Identity in Christ

2

Eres parte de algo más grande

Ester - Ayuno

You are Part of Something Bigger

Esther – Fasting

3

Elegimos el camino de Dios juntos para marcar la diferencia

Esdras - Confesión

We Choose God's Path Together to Make a Difference

Ezra – Confession

4

Nos rendimos cuentas mutuamente para mantener el rumbo

Nehemías - Oración

We Hold Each Other Accountable to Stay on Track

Nehemiah – Prayer

¿Cómo puedes ayudar a otros a comenzar el viaje de empoderamiento?

How can you help others start the empowerment journey?

1. Actividad de valores
2. Fotos Actividad
3. Próximos pasos
4. Encuesta de retroalimentación

Visita gtp.org/programs/training



1. Values Activity
2. Pictures Activity
3. Next Steps
4. Feedback Survey

visit gtp.org/programs/training

¿Cuáles son las formas de entrenar JOE?

Cuatro formas más comunes:

What are ways to deliver JOE?

Four most common ways:

1

Cuatro semanas: cuatro reuniones de 1-2 horas

Beneficios: ayuda a maximizar el tiempo de procesamiento y crea patrones para la rendición de cuentas continua

2

Dos días: 8-10 horas

Beneficios: longitud ideal para moldear vidas y capacitar a las personas con la experiencia completa

1

Four Weeks: Four meetings of 1-2 hours

Benefits: helps maximize processing time and builds pattern for ongoing accountability

2

Two Days: 8-10 hours

Benefits: ideal length for shaping lives and empowering people with the full experience

¿Cuáles son las formas de entrenar JOE?

Cuatro formas más comunes:

What are ways to deliver JOE?

Four most common ways:

3

Un día: 4-6 horas

Beneficios: haz JOE en un día y se replica fácilmente en otros entornos

4

Muestra: 2 horas

Beneficios: expone a las personas a la increíble herramienta de JOE si tiene un tiempo limitado

3

One Day: 4-6 hours

Benefits: do JOE in one day and is easily replicated in other settings

4

Taster: 2 hours

Benefits: exposes people to the amazing tool of JOE if you have limited time

¿Qué tal si comienzas un grupo de JOE hoy?



What if you started a JOE group today?

Dos historias de facilitadores Two Facilitator Stories

1

Gladys

"Empoderando a la próxima generación"

"Empowering the Next Generation"

2

Kareen

"Empoderando a colegas"

"Empowering Peers"



¿Cuál es tu reacción?

What is your reaction?

¿Cómo podemos ayudarte? How can we help you?



Libros JOE / Guía del facilitador
JOE Books / Facilitator's Guide

CEO y entrenadora global
CEO and Global Trainer

Contactos en El Salvador
Contacts in El Salvador

Su equipo de GTP: ¡Contigo!

Your GTP Team – With You!



ERENY MONIR



PAULA MENDOZA

Global Administrator

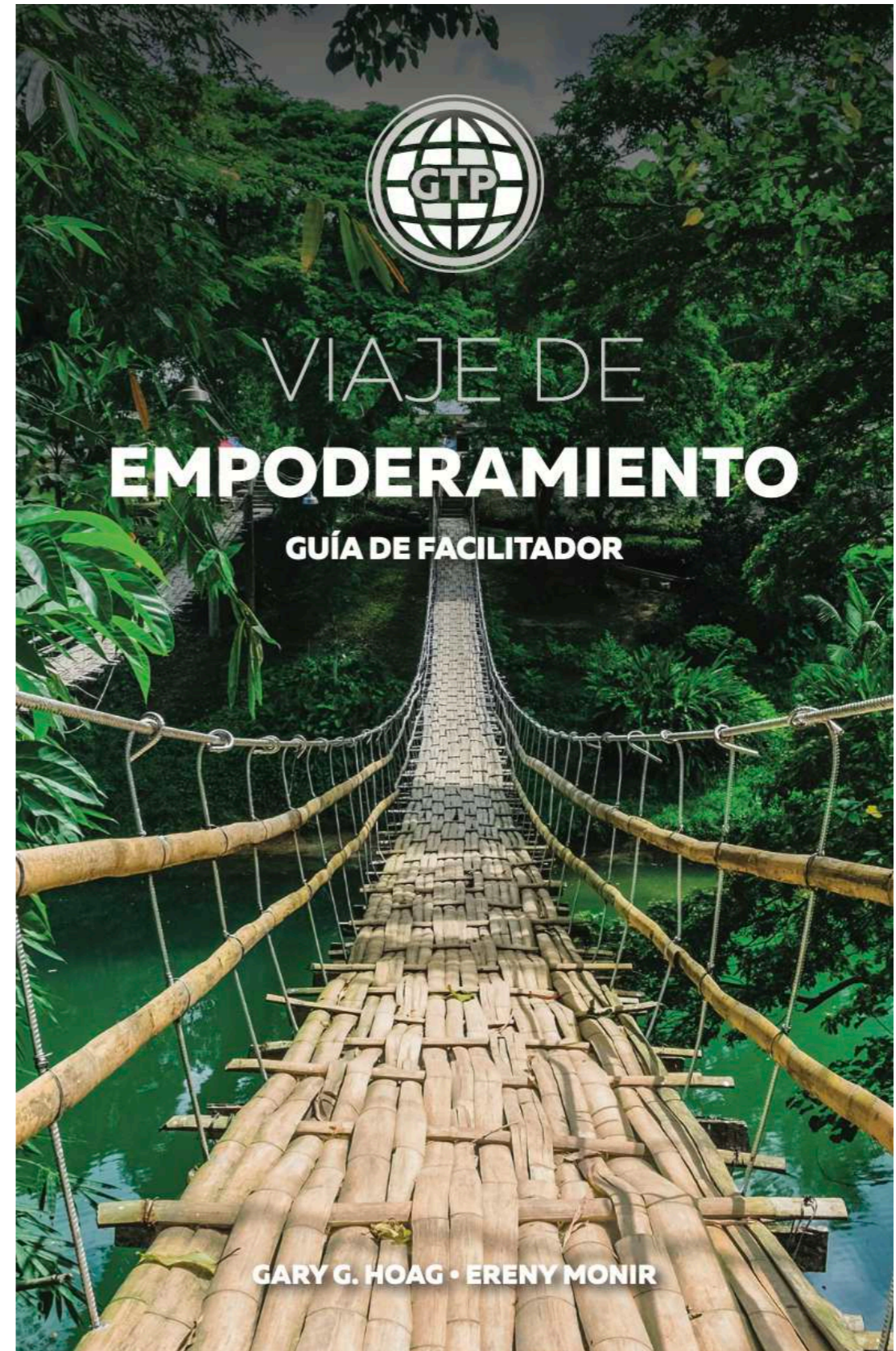


GARY G. HOAG

President & CEO

**¡Ahora eres parte
de la familia de
entrenadores JOE!
Por favor,
comparta JOE con
otros.**

**You are now part of
the JOE family of
trainers!
Please share JOE with
others**



Cuéntanos tus historias de JOE. Inspirarán a personas de todo el mundo.

Tell us your JOE stories. They will inspire people all over the world.

