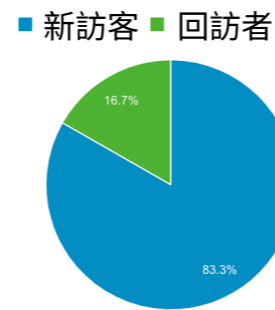
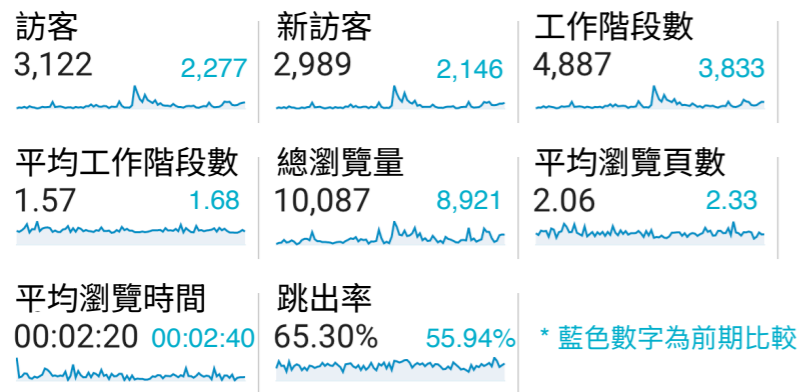
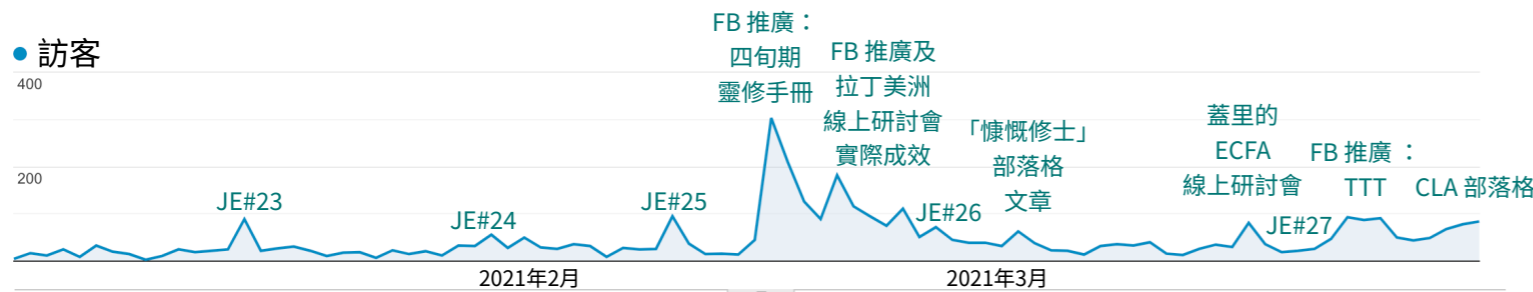




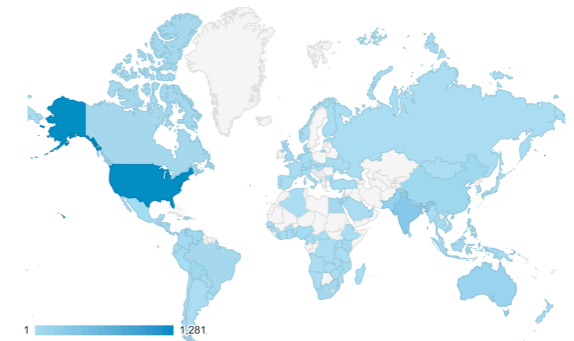
(1月1日至3月31日)

「你若和我們同去，將來耶和華有甚麼好處待我們，我們也必以甚麼好處待你。」 民數記 10:32

## 概覽 訪客如何使用我們的網站？



## 地區 訪客來自哪裡？



國家	來源
	訪客
	3,122 占全部：100.00% (3,122)
1. 美國	1,281 (40.81%)
2. 印度	259 (8.25%)
3. 巴基斯坦	139 (4.43%)
4. 澳洲	133 (4.24%)
5. 尼泊爾	130 (4.14%)
6. 委內瑞拉	89 (2.84%)
7. 菲律賓	78 (2.48%)
8. 玻利維亞	70 (2.23%)
9. 中國	62 (1.98%)
10. 危地馬拉	56 (1.78%)
11. 南非	54 (1.72%)
12. 埃及	53 (1.69%)
13. 加拿大	50 (1.59%)
14. 肯亞	43 (1.37%)
15. 尼加拉瓜	41 (1.31%)
16. 薩爾瓦多	38 (1.21%)
17. 巴西	34 (1.08%)
18. 印尼	31 (0.99%)

## 頁面 他們瀏覽哪些內容？

頁面	瀏覽量
1. / ← gtp.org 主頁	10,087 占全部：100.00% (10,087)
2. /resources/ebooks/lent-compani on/	1,943 (19.26%)
3. /events/	951 (9.43%)
4. /resources/ diagnostic-tool/	735 (7.29%)
5. /resources/digital-files/	685 (6.79%)
6. /about/	337 (3.34%)
7. /resources/	295 (2.92%)
8. /about/team/	270 (2.68%)
9. /resources/templates/	261 (2.59%)
10. /resources/webinars/	233 (2.31%)
	155 (1.54%)

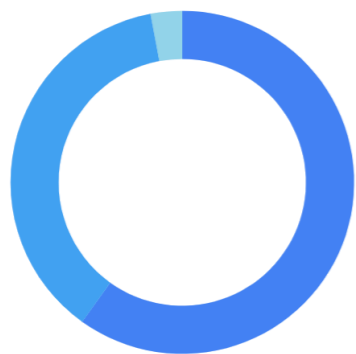
下載量  
**3,263**  
(1月1日-3月31日)

**1,901**  
(10月1日-12月31日)

Vimeo 觀看次數  
**323**  
(1月1日-3月31日)

**476**  
(10月1日-12月31日)

## 設備 他們如何造訪？



現期	電腦 59.9% ↑8.9%	手機 37.1% ↑75.5%	平板 3.0% ↑314.3%
前期	電腦 71.4% ↑16.0%	手機 27.7% ↓7.3%	平板 1.0% ↓42.2%

數據來自Google Analytics

